

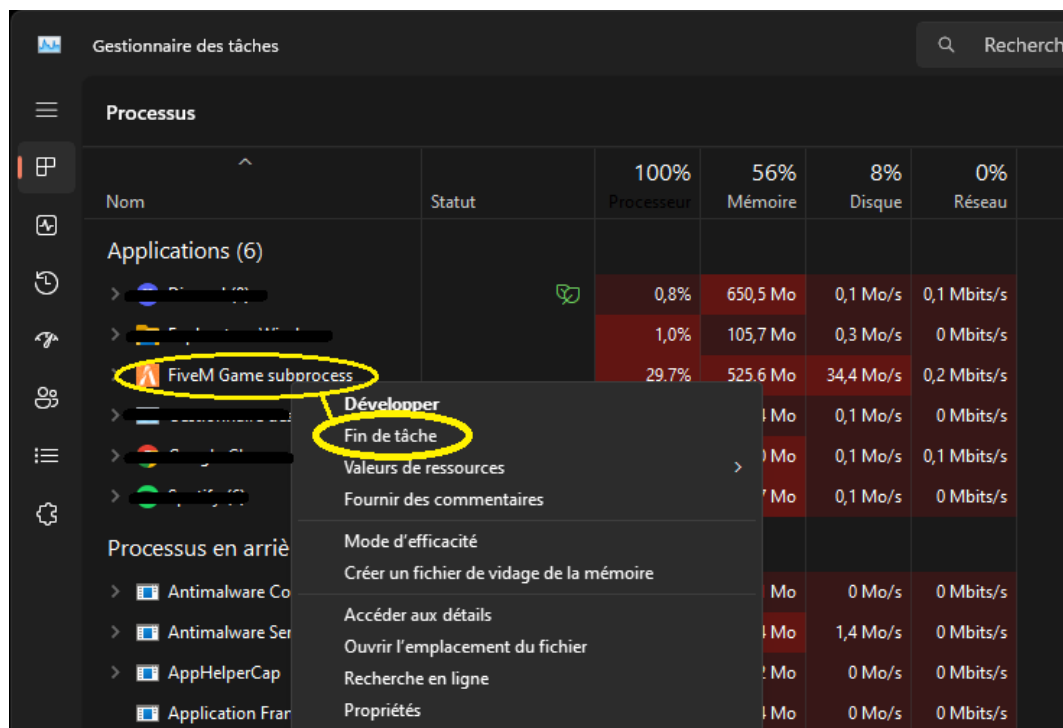
Re-lie Discord à FiveM

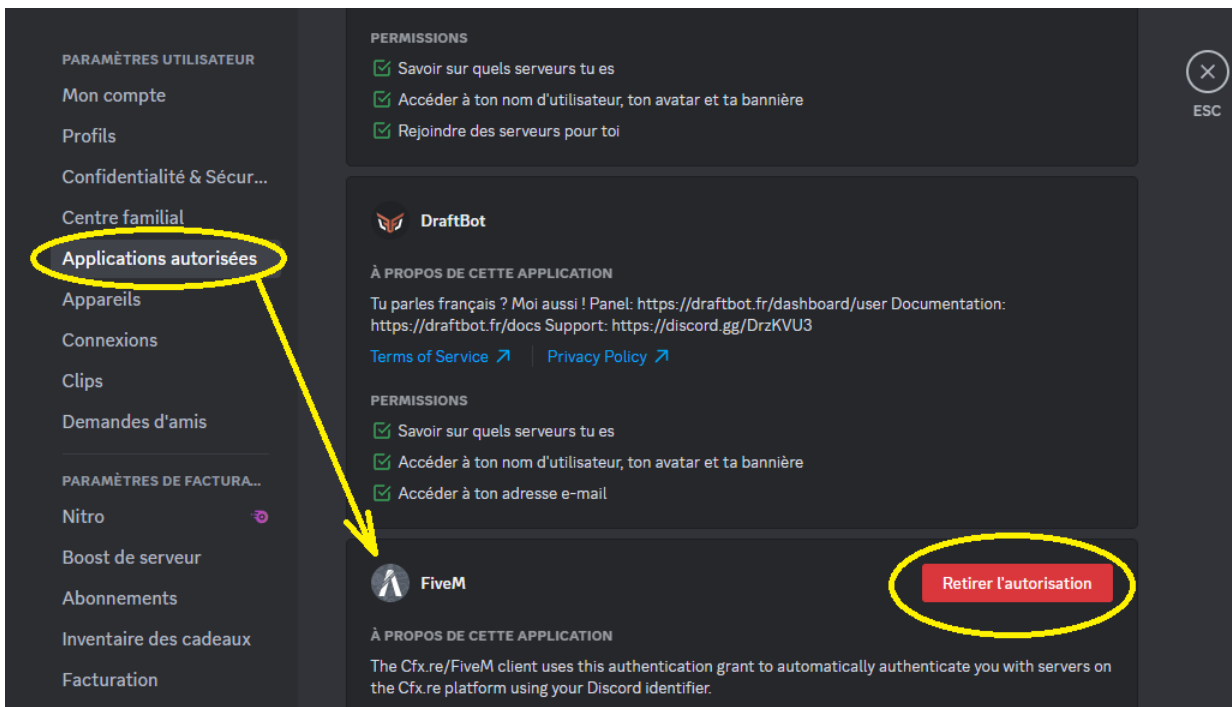
VESPUCCI

Durant vos connexions, il est possible que votre discord soit délié de vote FiveM, ça peut être une raison à un refus d'accès au serveur, on vous explique comment relier votre discord a votre FiveM de manière à résoudre votre problème.

V Première étape :

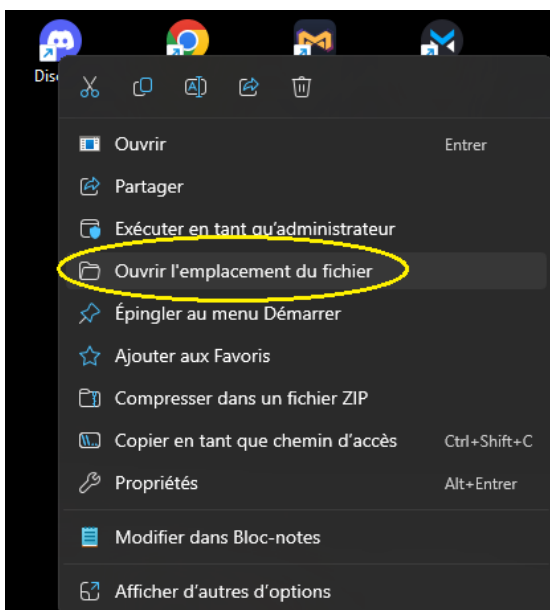
- Dans un premier temps, il faut que **Five M soit fermé**.
- Rendez-vous dans Discord, puis **Paramètre** de l'utilisateur et enfin **Application autorisées**.
- Dans Application autorisées, descendre jusqu'à voir Five M, puis cliquer sur **Retirer l'autorisation**.
- Une fois cela fait, il faut **totalemt fermer Discord**.
- Il faut maintenant s'assurer que Discord ne se lance pas en mode administrateur.

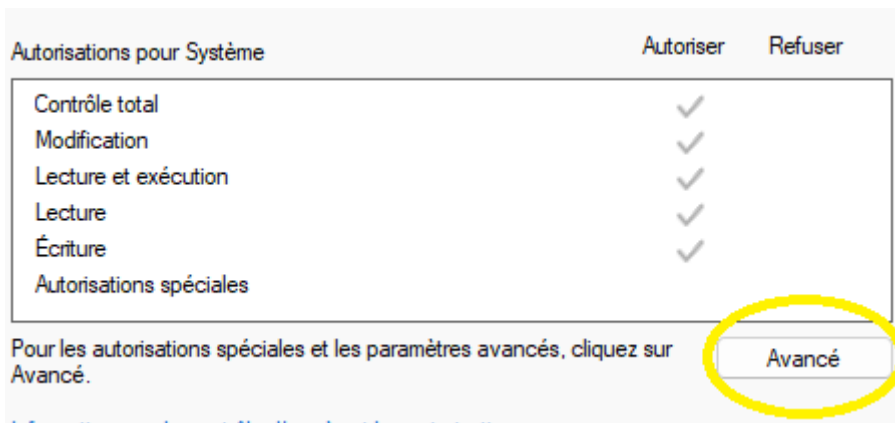
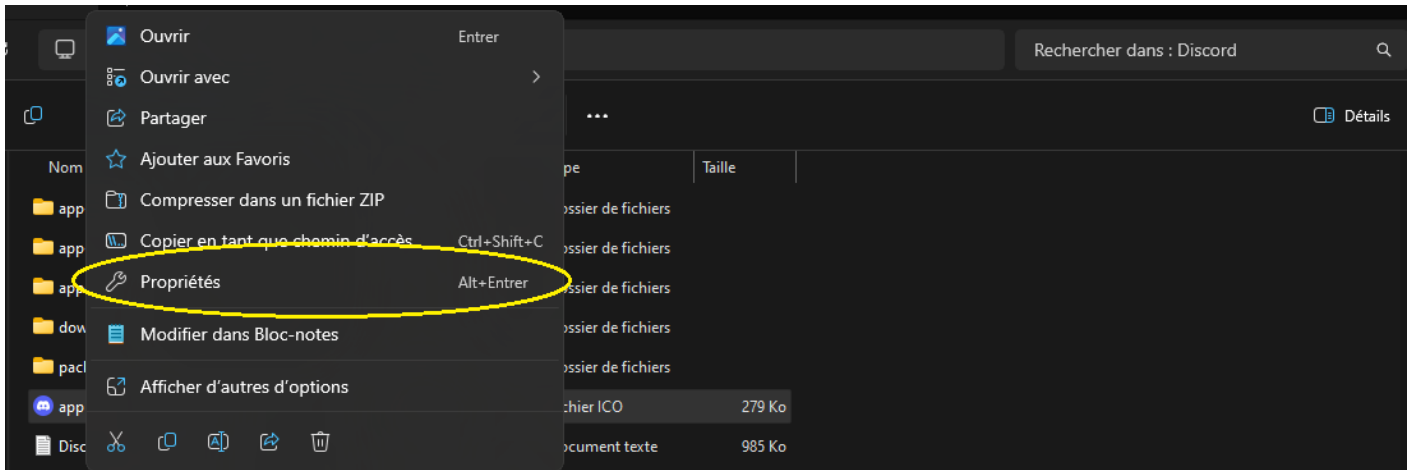




V Deuxième étape:

- Faire une recherche dans la barre de Windows pour Discord, réaliser un clique droit sur Discord et ensuite sur **Ouvrir l'emplacement du fichier**.
- Vous allez normalement arriver dans un dossier où il y a un *raccourci Discord*, faire un clique droit dessus et aller **dans Propriétés**.
- Une fois **Propriété**, aller dans le menu Raccourci puis sur **l'option avancé**.
- Une fois dans cette page, vérifier que l'option **Exécuter en tant qu'administrateur** est bien **décochée**.





V Troisième étape:

- Vous pouvez maintenant relancer Discord.
- Ensuite vous lancer Five M (**impérativement dans cet ordre, Discord puis FiveM**).
- Une fois Five M lancé, retourner sur Discord et vous aurez une pop-up qui est apparu, vous demandant d'autoriser Five M sur votre Discord, il ne vous reste qu'à cliquer sur "**Autoriser**".

Revision #2

Created 14 May 2024 18:43:47 by Lessia

Updated 14 May 2024 20:03:29 by Lessia